

各設問についての報酬額及び分布図

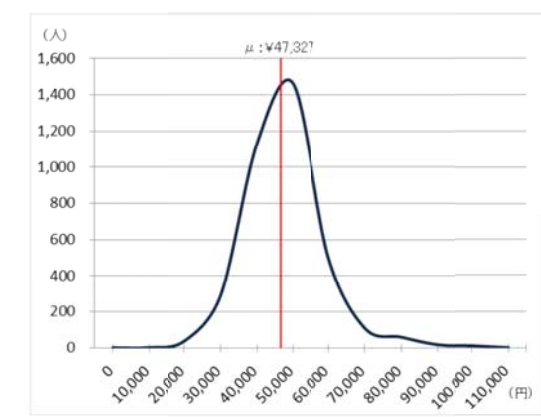
[分布図についての説明](#) ←はこちらをクリック

## 2 土地合筆登記

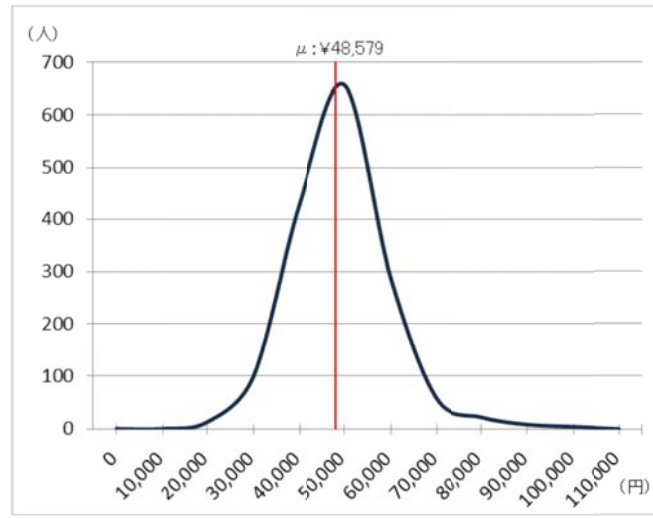
[報酬額算出に係る設問の内容](#) ←はこちらをクリック

[ブロック別報酬額一覧](#) ←はこちらをクリック

全 国	
中央値	47,000 円
平均値	47,327 円
標準偏差	10,749

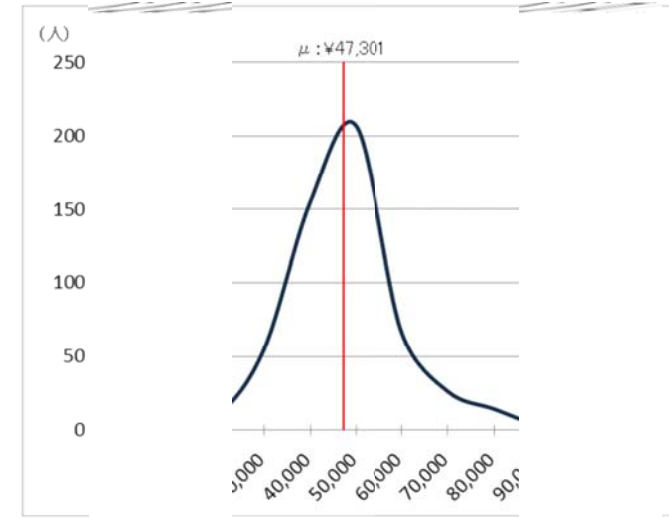


関 東	
東京 神奈川 埼玉 千葉 茨城 栃木 群馬 静岡 山梨 長野 新潟	
中央値	48,557 円
平均値	48,579 円
標準偏差	10,536



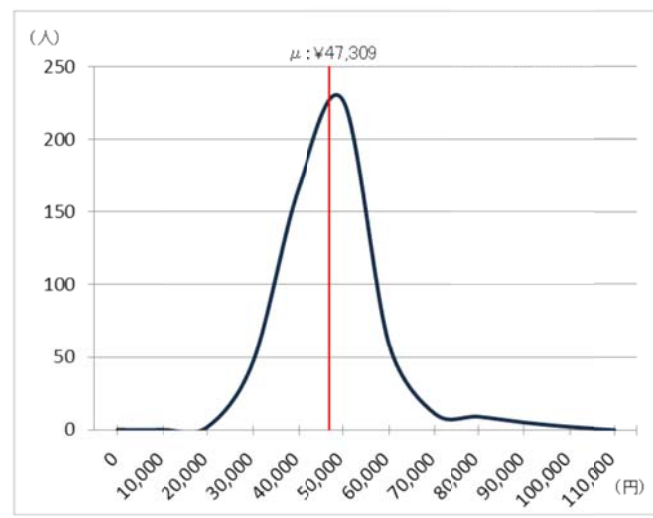
[会別の報酬額一覧](#) ←はこちらをクリック

近 畿	
大阪 京都 兵庫 奈良 滋賀 和歌山	
中央値	46,200 円
平均値	47,301 円
標準偏差	12,639



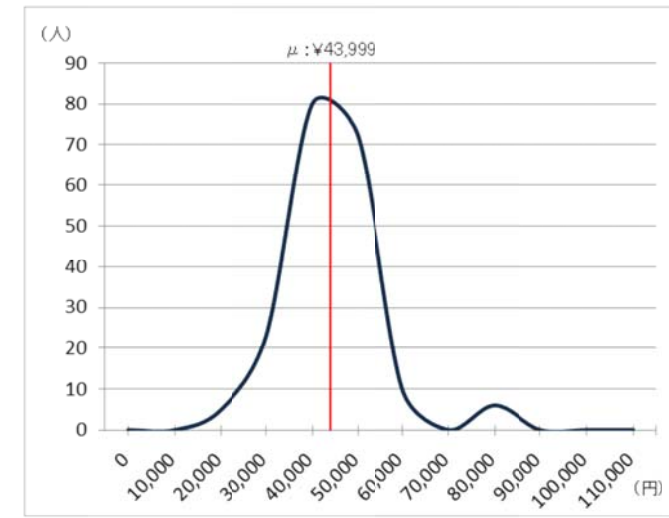
[会別の報酬額一覧](#) ←はこちらをクリック

中 部	
愛知 三重 岐阜 福井 石川 富山	
中央値	47,140 円
平均値	47,309 円
標準偏差	10,705



[会別の報酬額一覧](#) ←はこちらをクリック

中 国	
広島 山口 岡山 鳥取 島根	
中央値	44,085 円
平均値	43,999 円
標準偏差	10,202



[会別の報酬額一覧](#) ←はこちらをクリック

各設問についての報酬額及び分布図

[分布図についての説明](#) ←はこちらをクリック

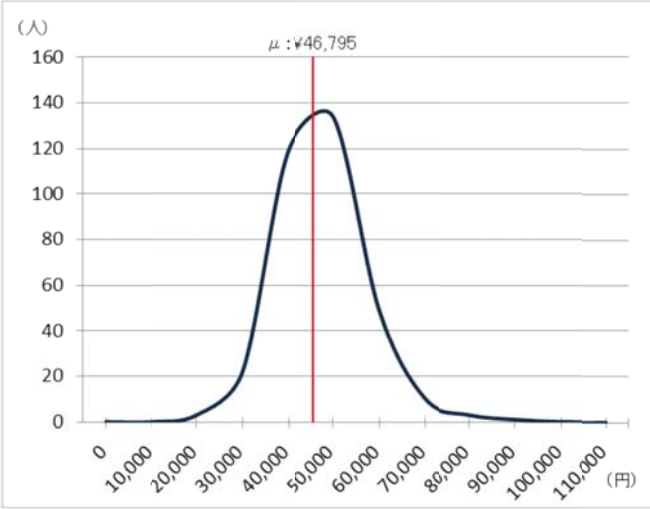
## 2 土地合筆登記

[報酬額算出に係る設問の内容](#) ←はこちらをクリック

[ブロック別報酬額一覧](#) ←はこちらをクリック

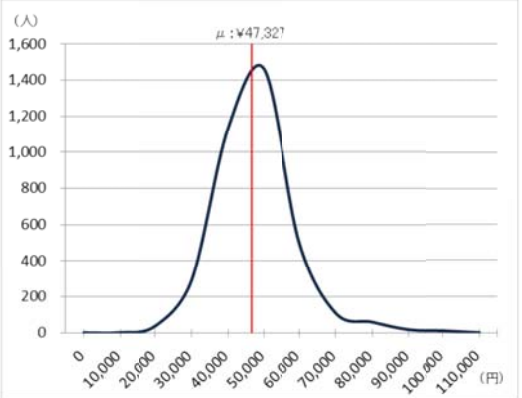
### 九州

福岡 佐賀 長崎 大分 熊本 鹿児島 宮崎 沖縄

中央値	45,997 円	 <p>九州地区の報酬額分布図。横軸は報酬額（円）0～110,000、縦軸は人数（人）0～160。平均値 <math>\mu</math> : ¥46,795。</p>
平均値	46,795 円	
標準偏差	9,479	

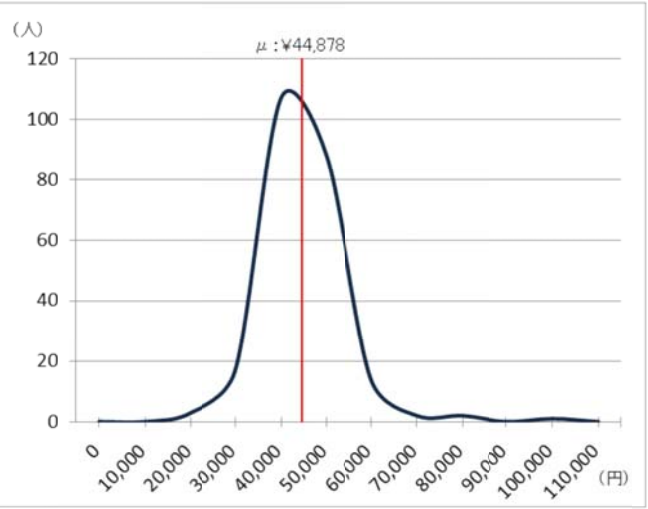
[会別の報酬額一覧](#) ←はこちらをクリック

### 全国

中央値	47,000 円	 <p>全国平均報酬額分布図。横軸は報酬額（円）0～110,000、縦軸は人数（人）0～1,600。平均値 <math>\mu</math> : ¥47,327。</p>
平均値	47,327 円	
標準偏差	10,749	

### 東北

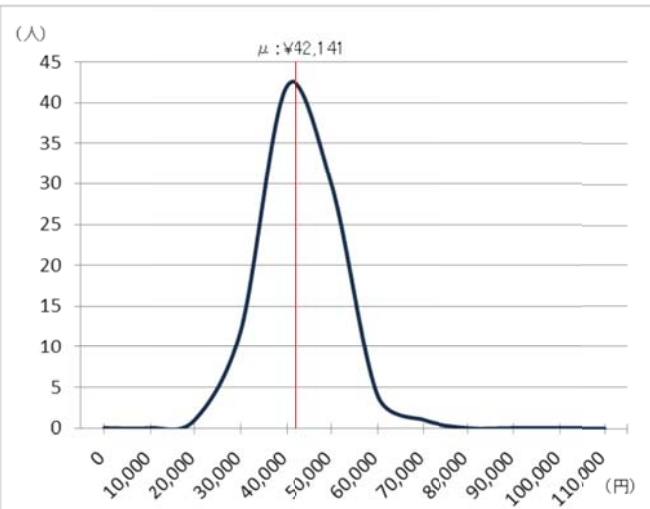
宮城 福島 山形 岩手 秋田 青森

中央値	44,000 円	 <p>東北地区の報酬額分布図。横軸は報酬額（円）0～110,000、縦軸は人数（人）0～120。平均値 <math>\mu</math> : ¥44,878。</p>
平均値	44,878 円	
標準偏差	9,199	

[会別の報酬額一覧](#) ←はこちらをクリック

### 北海道

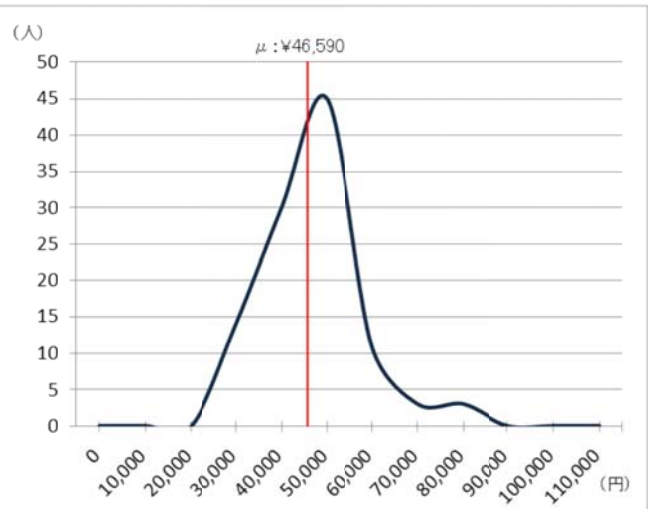
札幌 函館 旭川 釧路

中央値	42,485 円	 <p>北海道地区の報酬額分布図。横軸は報酬額（円）0～110,000、縦軸は人数（人）0～45。平均値 <math>\mu</math> : ¥42,141。</p>
平均値	42,141 円	
標準偏差	7,573	

[会別の報酬額一覧](#) ←はこちらをクリック

### 四国

香川 徳島 高知 愛媛

中央値	46,770 円	 <p>四国地区の報酬額分布図。横軸は報酬額（円）0～110,000、縦軸は人数（人）0～50。平均値 <math>\mu</math> : ¥46,590。</p>
平均値	46,590 円	
標準偏差	10,451	

[会別の報酬額一覧](#) ←はこちらをクリック