

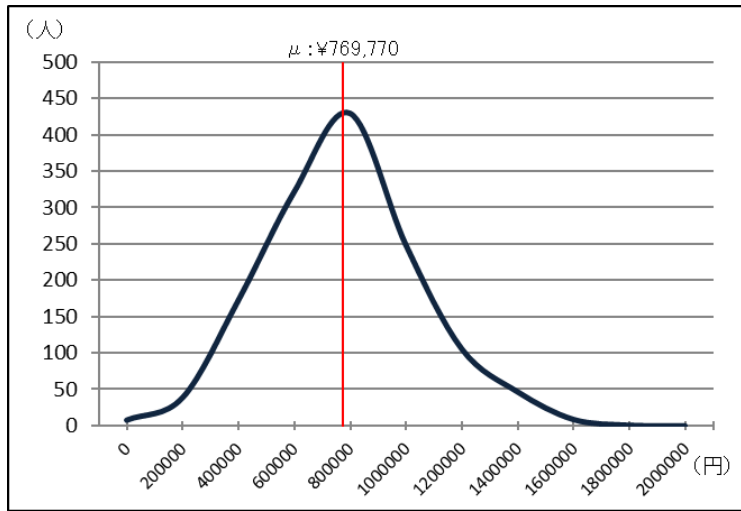
各設問についての報酬額及び分布図

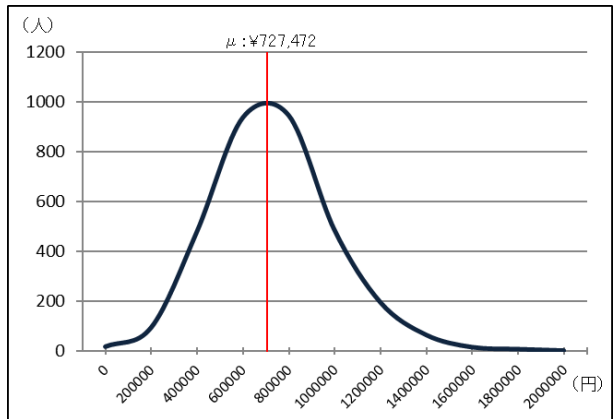
[分布図についての説明](#) ←はこちらをクリック

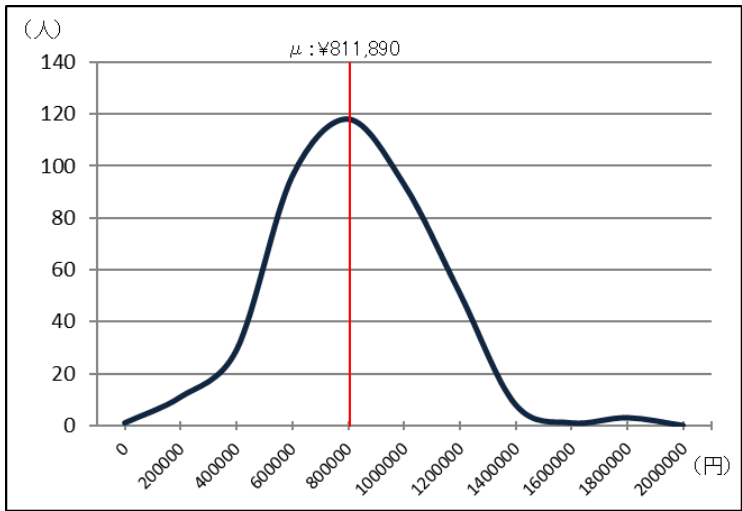
3-3 土地分筆・地積更正登記（パターン3）

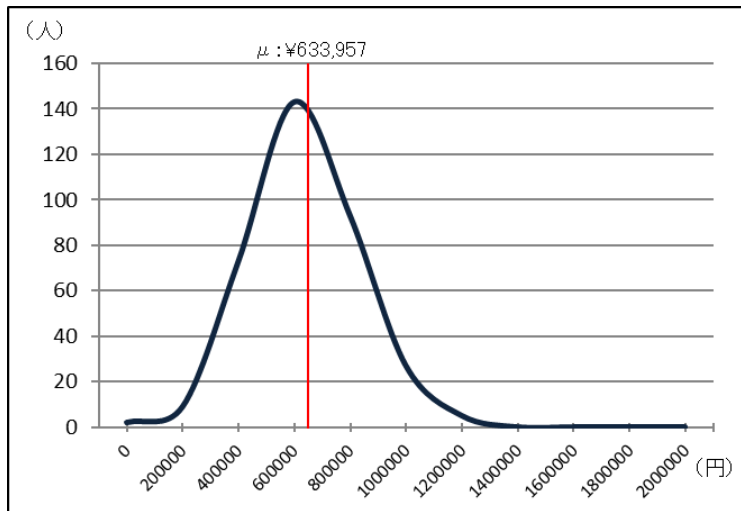
[報酬額算出に係る設問の内容](#) ←はこちらをクリック

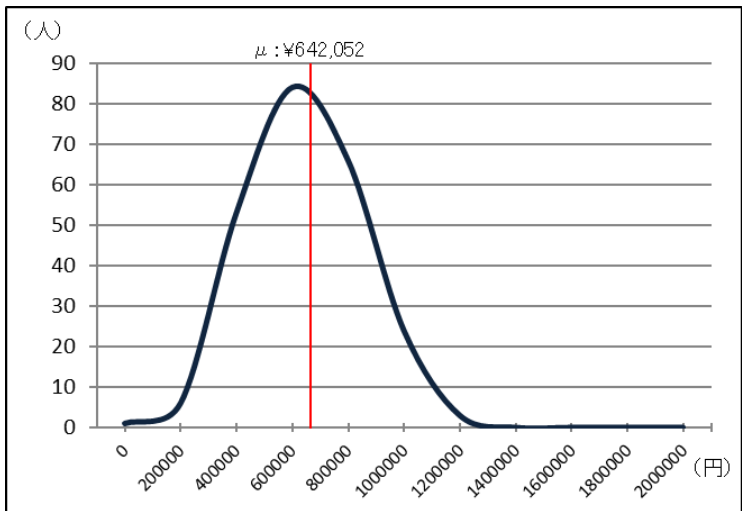
[ブロック別報酬額一覧](#) ←はこちらをクリック

関東		
東京 神奈川 埼玉 千葉 茨城 栃木 群馬 静岡 山梨 長野 新潟		
中央値	761,769 円	
平均値	769,770 円	
標準偏差	276,200	
会別の報酬額一覧 ←はこちらをクリック		

全国		
中央値	709,978 円	
平均値	727,472 円	
標準偏差	261,260	

近畿		
大阪 京都 兵庫 奈良 滋賀 和歌山		
中央値	800,000 円	
平均値	811,890 円	
標準偏差	272,002	
会別の報酬額一覧 ←はこちらをクリック		

中部		
愛知 三重 岐阜 福井 石川 富山		
中央値	629,200 円	
平均値	633,957 円	
標準偏差	190,718	
会別の報酬額一覧 ←はこちらをクリック		

中国		
広島 山口 岡山 鳥取 島根		
中央値	623,980 円	
平均値	642,052 円	
標準偏差	199,714	
会別の報酬額一覧 ←はこちらをクリック		

各設問についての報酬額及び分布図

[分布図についての説明](#) ←はこちらをクリック

3-3 土地分筆・地積更正登記（パターン3）

[報酬額算出に係る設問の内容](#) ←はこちらをクリック

[ブロック別報酬額一覧](#) ←はこちらをクリック

九州		
福岡 佐賀 長崎 大分 熊本 鹿児島 宮崎 沖縄		
中央値	670,160 円	
平均値	686,503 円	
標準偏差	256,573	
会別の報酬額一覧 ←はこちらをクリック		

全国		
中央値	709,978 円	
平均値	727,472 円	
標準偏差	261,260	

東北		
宮城 福島 山形 岩手 秋田 青森		
中央値	666,200 円	
平均値	684,692 円	
標準偏差	234,745	
会別の報酬額一覧 ←はこちらをクリック		

北海道		
札幌 函館 旭川 釧路		
中央値	643,280 円	
平均値	631,172 円	
標準偏差	260,948	
会別の報酬額一覧 ←はこちらをクリック		

四国		
香川 徳島 高知 愛媛		
中央値	664,000 円	
平均値	680,267 円	
標準偏差	215,700	
会別の報酬額一覧 ←はこちらをクリック		